



# Snabbguide Kloka Hemmet

Ditt nya larmsystem från Älvsborgs Larmcentral



# Kloka Hemmet



1. Rörelsedetektor med kamera
2. Magnetkontakt
3. Centralenhet

4. Vattendetektor
5. Manöverpanel
6. Brandvarnare

7. Kloka Hemmet app
8. Rörelsedetektor
9. Smart plug

## Ordlista

### Larmkod (4 siffror)

Fyrsiffrig personlig kod som du använder för larmet.

### Personkod (6 siffror)

Väljs vid installationstillfället och används vid kontakt med Larmcentralen för identifikation.

### Hemmaläge


Kallas även skallarm/skalskydd. I hemmaläget är delar av systemet aktivt och larmat, medan andra delar inte är det. Kan ses som ett skal runt hemmet, där du kan röra dig fritt inomhus, men larmet går om något bryter igenom skalet.

### Kontaktlarm

Kallas även trygghetslarm och är ett tyst larm, det vill säga att det inte ljuder i hemmet. Larmet går till vår larmcentral som ringer upp för eventuell åtgärd. Om du inte svarar skickas väktare för att kontrollera vad som hänt.

# Snabbguide manöverpanelen


## Larma på (hemmaläge)

Håll knappen  intryckt cirka 3 sekunder.  
Därefter slå din kod (4 siffror).



Personlig kod

## Larma på (bortaläge)

Håll knappen  intryckt cirka 3 sekunder.  
Därefter slå din kod (4 siffror).



Personlig kod

## Generella kommandon

\* = Enter.

# = Bakåt (esc).

## För att sänka volymen från manöverpanelen

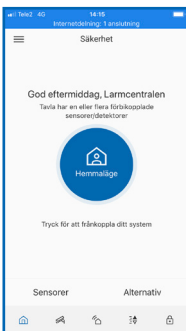
Tryck \*6 – bläddra med pilarna till "buzzer volume" – Justera volymen med pilarna.

# Batterier

Förutom centralenheten drivs samtliga enheter på batterier. Batterierna håller i snitt 2-3 år, men miljö och användning påverkar driftslängden. Du meddelas när det behöver bytas batteri i en produkt och Larmcentralen tillhandahåller även en webshop för att du smidigt ska kunna beställa nya batterier som passar och håller hög kvalitet. Besök oss på [www.lflarmcentral.se](http://www.lflarmcentral.se)

# Snabbstart av Kloka Hemmet-appen

1. Ladda ner appen från Google Play/Appstore.  
Appen heter Kloka Hemmet.
2. Första gången du startar appen ska du ange ditt användarnamn och lösenord. Användarnamnet har du fått separat. Lösenordet är 1234.  
(Du kommer få byta lösenordet första gången du loggar in).  
Saknar du ditt användarnamn - hör av dig till kundservice.



## Larma av och på

Du styr larmet med den stora, runda knappen mitt på skärmen.  
Tryck på denna för att välja hur du vill larma ditt hem.

## Hemmaläge

Kallas även skallarm/skalskydd och används till exempel på natten när du vill larma ingångar och andra delar av huset som du inte använder.

## Bortaläge

Full pålarmning och hela hemmet är larmat.

## Lägga till, ta bort eller ändra larmanvändare

---

- Klicka på menyn uppe till vänster och välj "Användare".
- Klicka på **+**-tecknet och lägg till användaren.  
Användaren kan ha flera olika behörigheter:
  - Masteranvändare – rekommenderas enbart till larmägaren samt dess partner.
  - Appanvändare – Denna användare kan larma av och på via appen.
  - Panelanvändare – Denna användare kan larma av och på via manöverpanelen i hemmet.
- Ta bort en användare genom att svepa åt vänster över användaren.
- Ändra kod och behörigheter för en användare genom att trycka på användaren.

## Recept

---

Du kan skapa så kallade recept för att skapa automatiska händelser i ditt Kloka hem. Tänk på att det är du som ansvarar för dina recept. Vi avråder starkt från alla former av recept som automatiskt larmar av ditt hemlarm.

Så här skapar du receptet att en lampa ska slås på automatiskt vid en viss tidpunkt:

1. Klicka på menyn uppe till vänster och välj "Recept".
2. Tryck på **+**-tecknet.
3. Välj vad som ska vara utlösare, i det här fallet "Det är en inställd tid eller ett schema".
4. Välj nu frekvens i rullisten: "Daglig" följt av "Ok".
5. Välj tid "Specifik tid".
6. Ställ in klockslaget.
7. Välj boken (V) uppe i högra hörnet.
8. Välj nu vad som ska hända, i det här fallet "Slå på en enhet".
9. Välj bland tillgängliga enheter den smartplug som lampan är ansluten till.

## Vid larm, ring:

---

# 020-211 900\*

**\*Från utlandet ringer du istället +46 33 - 211 900**

**Kundtjänst och support**

020 - 207 900

kundservice@lflarmcentral.se