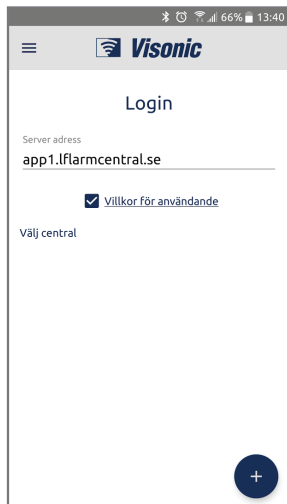
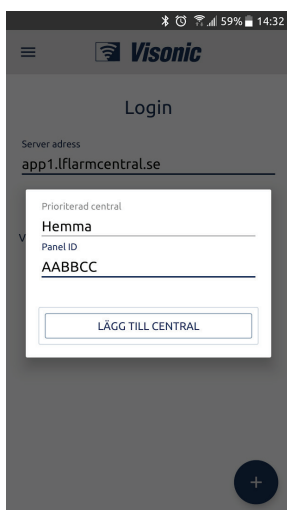


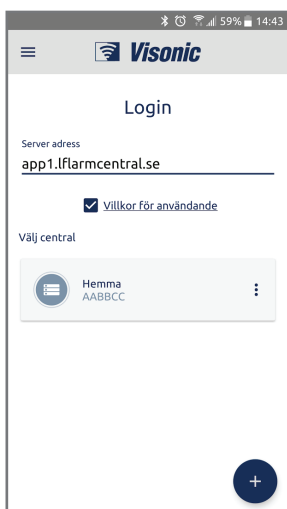
Android



1. Ladda hem appen från Google play.
2. Starta appen och klicka på raden "Server adress".
3. Fyll i serveradressen: **app1.LFLarmcentral.se**
4. Bocka i "Villkor för användande".
5. Tryck på plustecknet i nedre högra hörnet för att lägga till ett larm. Det går bra att ha flera larmsystem.



6. Ange ett namn på ert system under "Prioriterad central", exempelvis "Hemma".
7. Ange ert PanelID, som ni fått av er installatör, på raden "PanelID". Saknar ni detta kontakta produktsupport på telefon 020-20 79 00.
8. Tryck sedan "Lägg till central" så sparas uppgifterna.



9. För att logga in, tryck på rutan som är märkt med namnet ni valt i punkt 6.
 10. Ange er fyrsiffriga kod och tryck "OK" för att logga in.
- Nu är appen färdig att användas!